

Guía de Instalación en teléfonos Android



trans PORTic

Paso 1. Descargamos la aplicación de la web de Portic (<http://www.portic.net>)

Català | English | Français

CONECTAMOS LA COMUNIDAD PORTUARIA **PORTIC**

Acerca de Portic | Soluciones Portic | Portic Informa | Información Sectorial | Soporte Técnico | Área Clientes

01 ACTUALIDAD

Portic Newsletter núm.29
PORTIC SEAFREIGHT-TRÁFICO
 Gestión por expedientes - partidas - contenedores.
 Nos permite obtener la previsión de costes, rentabilidad por expediente y partida, seguros de mercancía, traspaso de gastos entre partidas, gestión de viajes y partidas, trazabilidad del estado físico y documental de los contenedores, etc. Fuente:Portic

02 DESTACAMOS

02 **Lineas Regulares del Port de Barcelona**

SOLUCIONES PORTIC

APP'S de PORTIC para móviles

PORTIC SEAFREIGHT

PORTIC ALSI

Banc Sabadell | Port de Barcelona | la Caixa

Atención al Cliente **93 503 65 10**

Portic Barcelona, derechos reservados - WTC Barcelona - Ed. Este 6ª Planta - 08039 - Tel.935 088 282 - Fax. 935 088 292 - Inform.legal - Política Cookies

Descargar **AQUÍ** la aplicación de Portic para móviles.

Paso 2. Le damos al botón 'Instalar'

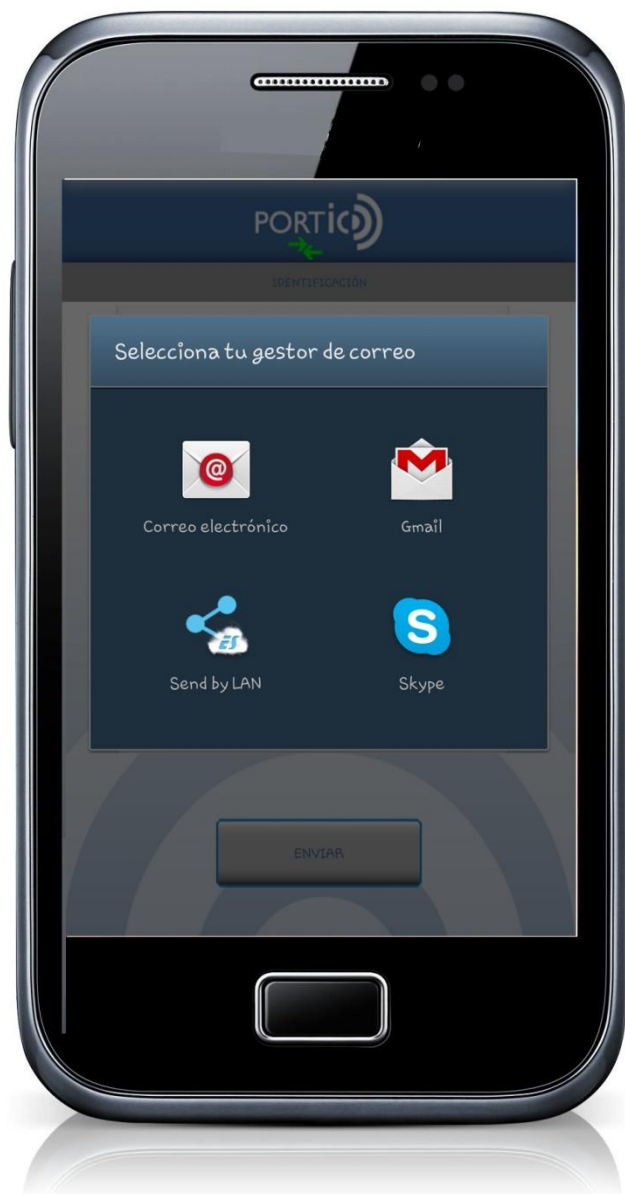
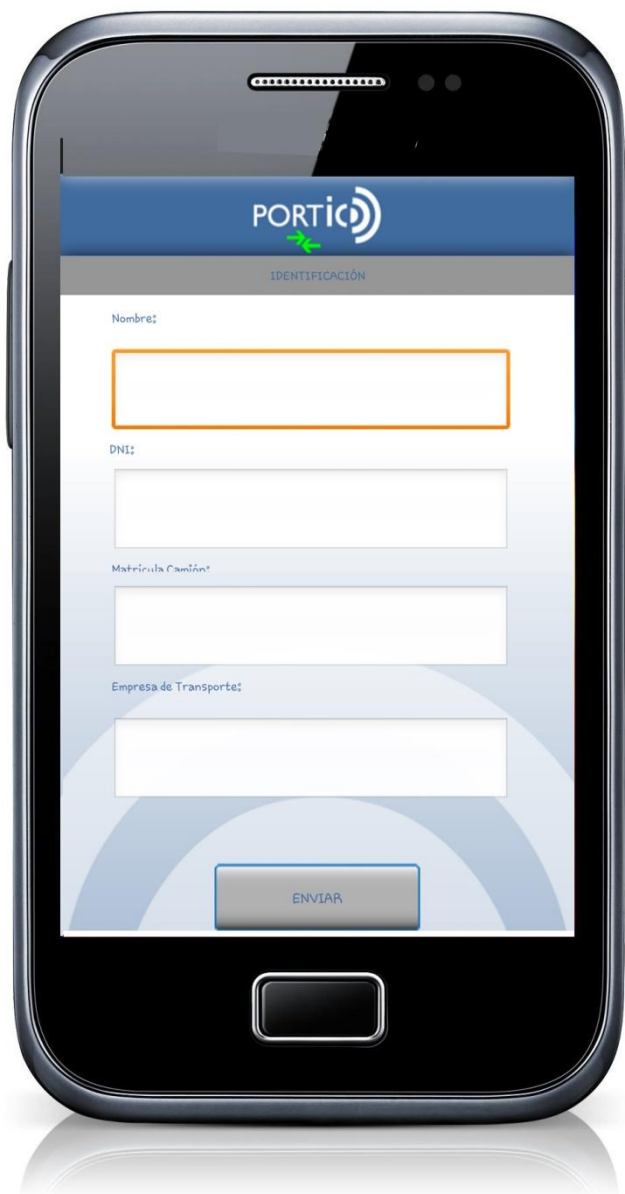


Paso 3. Una vez terminada la instalación pulsamos 'Abrir'



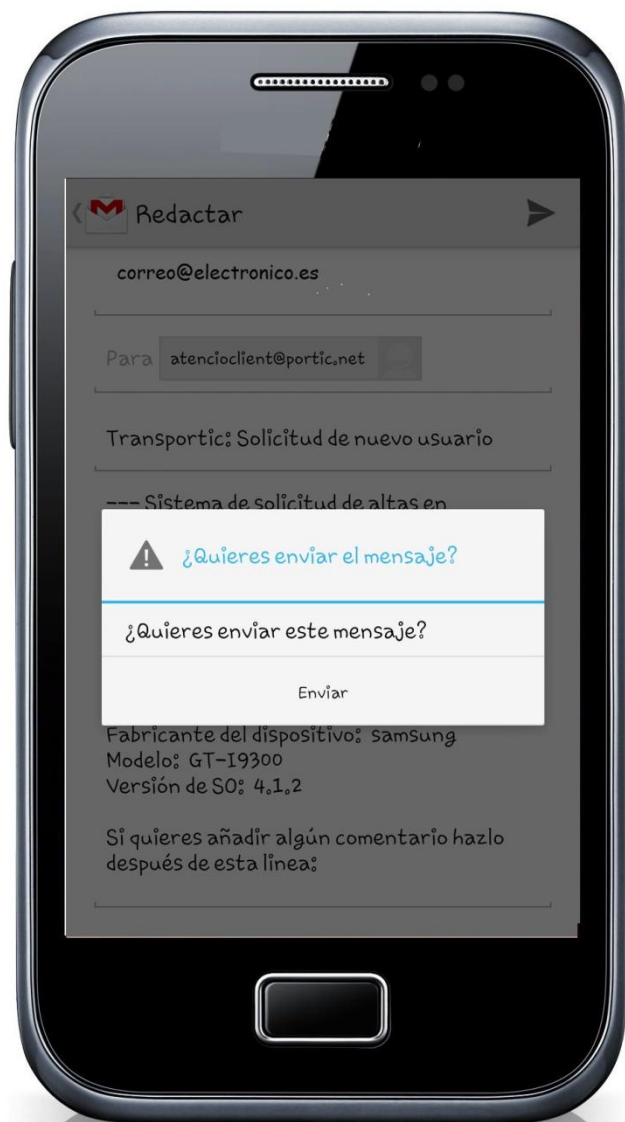
Paso 4. Al instalarla y ejecutarla nos saldrá el siguiente formulario, lo rellenamos y pulsamos en Enviar

Paso 5. Seleccionamos nuestro gestor de correo.



Paso 6. Comprobamos los datos del correo y pulsamos en el botón para enviar el correo

Paso 7. Confirmar el envío



Paso 8. Una vez se haya confirmado el alta abrimos la aplicación pulsando sobre el icono y ya veremos la pantalla principal.



Para cualquier duda contacte con el servicio de Atención al Cliente de Portic al teléfono 93 503 65 10 y al correo atencioclient@portic.net