

***Manual de Usuario de la ampliación
Servicios de Inspección en Frontera (SIF)***

Versión 1.3 (Abril 2010)
Portic Barcelona S.A.

ÍNDICE

ÍNDICE.....	2
INTRODUCCIÓN.....	3
DESCRIPCIÓN DE LA AMPLIACIÓN	4
A. Pantalla de búsquedas	4
B. Expediente	6
Listado	6
Menú de los posicionamientos	7
Crear un posicionamiento	9
Modificación de un posicionamiento	12
FLUJO DE MENSAJES.....	14
Escenario I: PIF / Escáner	14
Escenario II: Explanada terminal / Almacén terminal.....	14
REENVÍO DE MENSAJES	16
Reenvíos automáticos	16
Reenvíos configurables.....	16
ANEXO	17

INTRODUCCIÓN

El presente documento describe la ampliación de las aplicaciones Portic Forwarding y Portic Consignatario que permite realizar las gestiones documentales relacionadas con los servicios de inspección en frontera.

En el presente documento se describirán las nuevas funcionalidades añadidas a las aplicaciones anteriormente citadas indicando, si procede, las variaciones que se pueden producir entre las dos aplicaciones.

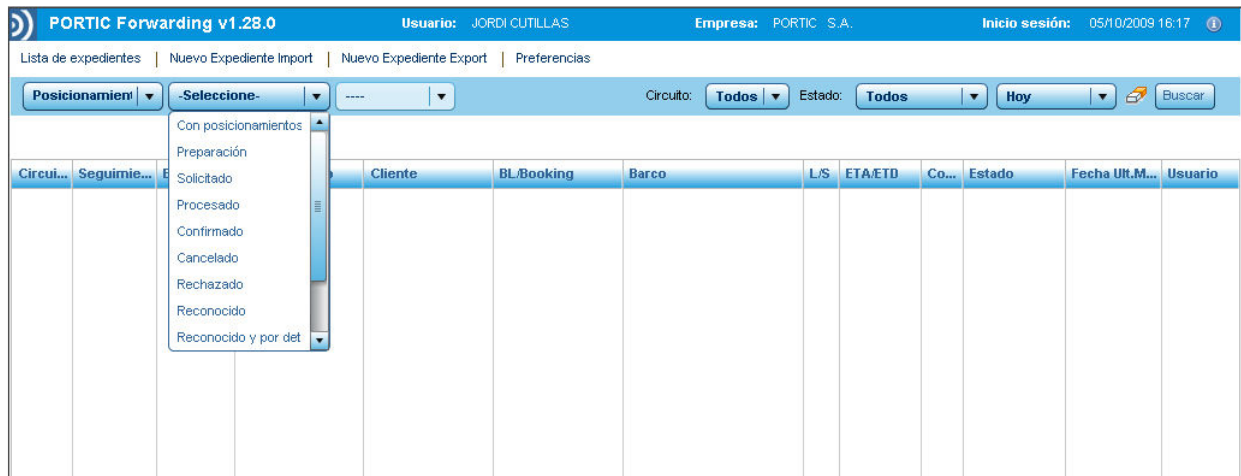
DESCRIPCIÓN DE LA AMPLIACIÓN

La ampliación comentada consiste en dos partes que se describen a continuación:

- Modificaciones en la pantalla de búsqueda de expedientes
- Modificaciones en el expediente

A. Pantalla de búsquedas

Se ha añadido un nuevo criterio de búsqueda con nombre “Posicionamientos” para poder buscar los expedientes en función del estado que tengan sus posibles posicionamientos.



Los valores que puede tomar el criterio son los siguientes:

Con posicionamientos: Busca expedientes que contengan alguna información sobre posicionamientos

Preparación: Busca expedientes que tengan al menos un posicionamiento que esté en estado “En preparación”

Solicitada: Busca expedientes que tengan al menos un posicionamiento que esté en estado “Petición de posicionamiento solicitada”

Procesada: Busca expedientes que tengan al menos un posicionamiento que esté en estado “Petición de posicionamiento procesada”

Confirmada: Busca expedientes que tengan al menos un posicionamiento que esté en estado “Petición de posicionamiento confirmada”

Cancelada: Busca expedientes que tengan al menos un posicionamiento que esté en estado “Petición de posicionamiento cancelada”

Rechazada: Busca expedientes que tengan al menos un posicionamiento que esté en estado “Petición de posicionamiento rechazada”

Liberado: Busca expedientes que tengan al menos un posicionamiento que esté en estado “Reconocido y liberado”

Denegado: Busca expedientes que tengan al menos un posicionamiento que esté en estado “Reconocido y denegado”

Condicional: Busca expedientes que tengan al menos un posicionamiento que esté en estado “Reconocido y liberado con condiciones”

(Véase el apartado “Estados de un posicionamiento” en el anexo, al final de este documento)

A parte del filtro de búsquedas, también se ha añadido una nueva columna a nivel de equipo, que nos informa del estado del último posicionamiento creado. En el ejemplo puede apreciarse que el expediente seleccionado tiene dos equipos con posicionamientos: Para uno de ellos tan sólo se ha realizado la petición de posicionamiento y para el otro ya se ha confirmado la fecha para el posicionamiento.

PORTIC Forwarding v1.16.8 Usuario: Bert Cappurro Empresa: PORTIC S.A. Inicio sesión: 13/03/2009 14:37

Lista de expedientes | Nuevo Expediente Import | Nuevo Expediente Export | Preferencias

Posicionamiento: Confirmada Circuito: Todos Estado: Todos Últimos 3 m Buscar

Ver Imprimir Modificar Eliminar Finalizar Clonar Documentación

Circul...	Seguimie...	Expedie...	Consignatario	Ciente	BL/Booking	Barco	LS	ETA/ETD	Co...	Estado	Fecha UR/M...	Usuario
Exp	C	EXP10220	MSC	JORDI	BOOK122243	PLAYA DE FNSTER		18 Jul	M	En Curso	12/03/2009 1...	NADAL01
Exp			MSC			PLAYA DE FNSTER			M	En Curso	12/03/2009 1...	MARTINM

«Anterior Siguiente» Página 1 de 1

CB	Matricula...	Tipo	Ref. Cont...	Precto	MM...	Empresa Tra...	Documentación rec...	Transpo...	Prav...	Salida Dep...	Entrada Ter...	Inspección	Despac...	Car...
		2200	9804_2				E A					Solicitada		
	TRU1637357	2200	TRU1637357			CONTEGAL S.A						Confirmada		
	MSCU1234...	2200	9804_1			CONTEGAL S.A	E A							

También se ha añadido la información de posicionamiento del expediente en la opción “Ver”, justo al final del resumen del expediente.

PORTIC Forwarding v1.16.8 Usuario: Bert Cappurro Empresa: PORTIC S.A. Inicio sesión: 13/03/2009 14:34

Lista de expedientes | Nuevo Expediente Import | Nuevo Expediente Export | Preferencias

Expediente de exportación

Modificar Eliminar Finalizar Clonar Documentación Imprimir

num. buetos U Código arancelario peso mercancía U/Kg tipo bueto PK

Descripción mercancía Consolidado

Indicaciones para el BL

Datos MMPP Iº OIU Tipo de env. Iº Autorización Descripción técnica Marcas

Iº Partida 2 Contenido en equipos: TRU1637357 (1 buetos)

Húm. buetos 1 Código arancelario 2105 Peso mercancía 1 Kg Tipo bueto AM

Descripción mercancía HELADOS Y PRODUCTOS SIMILARES.

Indicaciones para el BL

Datos MMPP Iº OIU Tipo de env. Iº Autorización Descripción técnica Marcas

Inspecciones					
Matricula	Solicitante	Estado	Tipo inspección	Hum. Petición	Fecha posicionamiento
TRU1637357	NADAL FORWARDING S.L	Solicitada	Pasillo	B5836806909111	11/03/2009
MSCU1234567	NADAL FORWARDING S.L	Confirmada	Inspección	B5836806909109	17/09/2009
MSCU1234567	NADAL FORWARDING S.L	Cancelada	Inspección	B5836806909106	19/03/2009
MSCU1234567	NADAL FORWARDING S.L	Cancelada	Inspección	B583680690984	17/03/2009

Fecha y hora del reporte: 13/03/2009 15:12

B. Expediente

Para poder gestionar la documentación relacionada con los posicionamientos de un expediente, se ha añadido una nueva pestaña con el nombre “Posicionamientos”.

Esta nueva pestaña es accesible al modificar o crear un expediente.

PORTIC Forwarding v1.30.3 Usuario: REINGAD Pruebasp Empresa: PORTIC S.A. Inicio sesión: 09/04/2010 11:19

Lista de expedientes | Nuevo Expediente Import | Nuevo Expediente Export | Preferencias

Env. petición Env. adjunt. Acep. cambios Canc. petición Documentación

Datos Generales Datos BL Equipos / Partidas **Posicionamientos**

Aviso: la hora límite para solicitar un posicionado son las 17:00h del día anterior a la fecha solicitada

Adj.	Matrícula	Solicitante	Estado	Lugar	Tipo	Num. Petición	Fecha posi	Precinto	Incid
N	TRIU1637357	NADAL FORWARDING S.L	Petición de posicionamiento solicitada	PIF Mañanas	Pasillo	B5836806909111	11/03/2009		
N	DANH 234567	NADAL FORWARDING S.L	Petición de posicionamiento solicitada	Explanada Terminal	Posicionado	B5836806909168	24/03/2009		
N	MSCU1234567	NADAL FORWARDING S.L	Petición de posicionamiento solicitada	Explanada Terminal	Inspección	B5836806909124	25/03/2009	A983372	

► Listado

En la pestaña de posicionamientos es posible ver un listado con todos los posicionamientos que tiene el expediente y gestionarlos de la forma que sea necesaria.

Las columnas que tiene el listado son las siguientes:

Adj.:	Documentación adjunta enviada vía email
Matrícula:	Matrícula del equipo que tiene el posicionamiento
Solicitante:	Empresa solicitante de la petición de posicionamiento
Estado:	Estado del posicionamiento (ver anexo para valores posibles)
Lugar:	Lugar donde tendrá lugar el reconocimiento (ver anexo para valores posibles)
Tipo:	Tipo de inspección (ver anexo para valores posibles)
Núm. Petición:	Número del documento de petición de posicionamiento
Fecha posicionamiento:	Fecha del posicionamiento. Si está confirmada, mostraremos la fecha confirmada, si tan sólo se ha hecho la petición, se mostrará la fecha indicada en la petición
Precinto:	Número de precinto del equipo. Si el equipo ya ha sido reconocido y hemos recibido el documento con el resultado, aquí aparecerá el nuevo precinto puesto en el equipo.

Incidencias: Aparece un símbolo de exclamación si este posicionamiento tiene algún tipo de incidencia (ver anexo para los posibles tipos de incidencias)

► **Menú de los posicionamientos**

También disponemos de un menú para poder gestionar los posicionamientos. Las opciones disponibles en el menú son las siguientes:


Enviar petición: Genera y envía un mensaje edi de petición de posicionamiento al receptor o receptores correspondientes.


Enviar adjuntos: Enviar datos adjuntos vía email de un contenedor para su inspección a la terminal. Será necesario tener un cliente de correo instalado en el ordenador.


Aceptar cambios: No genera ni envía ningún mensaje edi, pero elimina cualquier marca de incidencias en el posicionamiento

Cancelar petición: Genera y envía un mensaje edi de cancelación de una petición de posicionamiento ya enviada al receptor o receptores correspondientes.

Documentación: Muestra todos los mensajes de posicionamientos (Ver *Tipos de documentos* en el anexo) relacionados con el posicionamiento seleccionado.

Ver (): Abre una ventana que muestra todos los datos del posicionamiento. Los datos no pueden modificarse.

Modificar (): Abre una ventana que muestra todos los datos del posicionamiento. Los datos pueden modificarse.

Añadir (): Abre una ventana para introducir los datos de un nuevo posicionamiento.

Eliminar (): Elimina un posicionamiento que esté en estado “En preparación”.

Solic.Permanencia (*): Genera y envía un mensaje edi de solicitud de permanencia al receptor o receptores correspondientes.

Cancelar solíc.Permanencia (*): Genera y envía un mensaje edi de cancelación de una solicitud de permanencia ya enviada al receptor o receptores correspondientes.

Reenviar petición (*): Reenvía a la terminal una petición de posicionamiento recibida por el agente de aduanas. Tan sólo es posible reenviar peticiones a la terminal si el reconocimiento se llevará a cabo en la terminal (Explanada o Almacén).

(* Las opciones marcadas con la estrella tan sólo son accesibles desde la aplicación Portic Consignatario


(Ver “Operaciones según estado” en el anexo para comprobar qué operaciones estarán habilitadas para un posicionamiento según el estado de la misma)

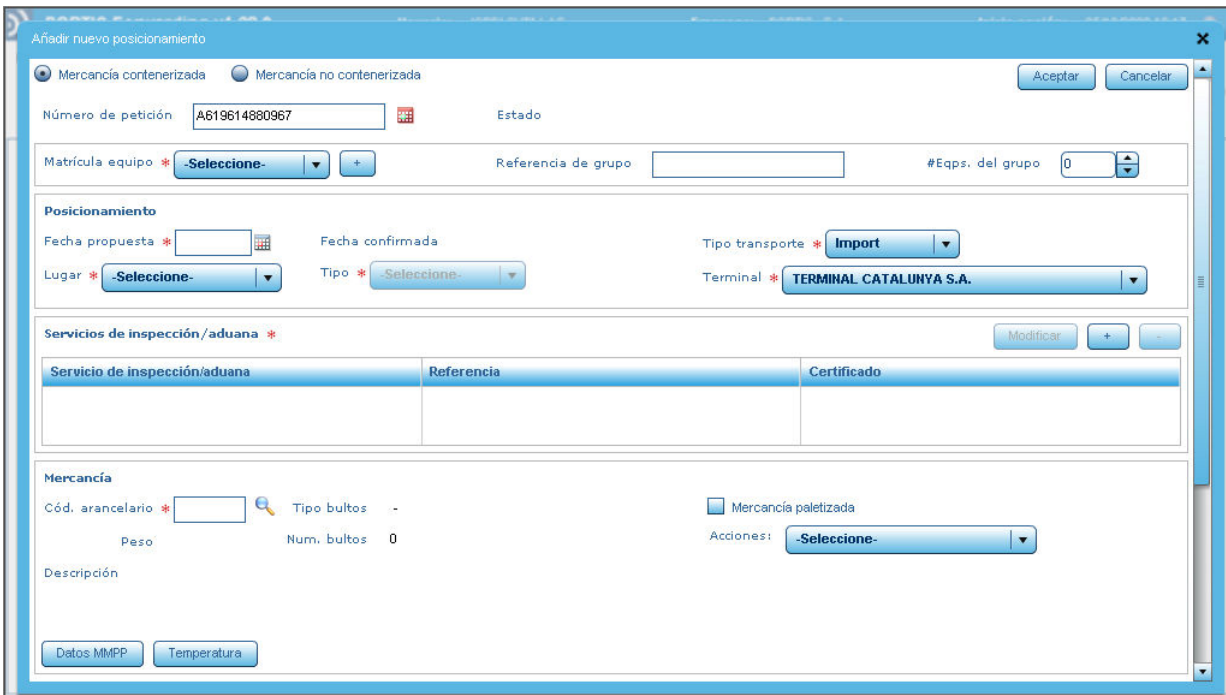
► Crear un posicionamiento

A continuación se describe cómo crear un posicionamiento y rellenar la información necesaria para poder realizar el envío de la petición de posicionamiento.

La creación de un nuevo posicionamiento estará siempre activada, aunque obtendremos un mensaje de error si nuestra empresa no tiene asignada el servicio para realizar envíos de peticiones de posicionamiento.

Para crear un posicionamiento, seguiremos los siguientes pasos:

1. Pulsaremos sobre el botón de añadir () y se abrirá el siguiente cuadro de diálogo para que podamos introducir los datos del posicionamiento:



Añadir nuevo posicionamiento

Mercancía contenerizada Mercancía no contenerizada Aceptar Cancelar

Número de petición: Estado:

Matrícula equipo * + Referencia de grupo: #Eqps. del grupo:

Posicionamiento

Fecha propuesta * Fecha confirmada: Tipo transporte *

Lugar * Tipo * Terminal *

Servicios de inspección/aduana * Modificar + -

Servicio de inspección/aduana	Referencia	Certificado

Mercancía

Cód. arancelario * Tipo bultos: Mercancía paletizada

Peso: Num. bultos: Acciones:

Descripción:

Algunos de los datos ya vienen rellenos, como por ejemplo el número de petición de posicionamiento (autogenerado, pero si se desea, puede modificarse), el tipo de transporte (por defecto *export* para los expedientes de export, e *import* para los expedientes de import), y la terminal de contenedores si el expediente dispone de ésta información.

2. El siguiente paso será escoger la matrícula del equipo al que se le efectuará el reconocimiento. La matrícula es un dato obligatorio, con lo cual deberemos asegurarnos de que en la pestaña *equipos/partidas*, el equipo en cuestión tiene informada la matrícula.

Si no es mercancía contenerizada, en la parte superior tenemos la casilla para marcar esta opción, por defecto se marcará la *Mercancía Contenerizada*. Al seleccionar la casilla de mercancía no contenerizada se deshabilita la casilla de matrícula equipo.

Escogemos la matrícula del desplegable que muestra las matrículas de los equipos del expediente actual. En el caso de que no recupere el contenedor en concreto, se podrá crear con el botón .

Añadir nuevo posicionamiento

Mercancía contenerizada Mercancía no contenerizada Aceptar Cancelar

Número de petición: Estado:

Matrícula equipo * **-Seleccione-** Referencia de grupo: #Eqs. del grupo:

Posicionamiento

Fecha propuesta: Fecha confirmada: Tipo transporte * **Import**

Lugar * **-Seleccione-** Tipo * **-Seleccione-** Terminal * **TERMINAL CATALUNYA S.A.**

Servicios de inspección/aduana * Modificar + -

Servicio de inspección/aduana	Referencia	Certificado

Mercancía

Cód. arancelario * Tipo bultos: - Mercancía paletizada

Peso: Num. bultos: 0 Acciones: **-Seleccione-**

Descripción:

Una vez hemos escogido el equipo, se recuperan ciertos datos de la partida de ese equipo que se incorporarán en el posicionamiento. Estos datos no pueden modificarse en esta pantalla, ya que se están recuperando de la partida. Por eso, si se desea modificar alguno de ellos, será necesario editar la partida en la pestaña *equipos/partidas* y modificar el dato en cuestión.

Añadir nueva inspección

Mercancía contenerizada Mercancía no contenerizada Aceptar Cancelar

Número de petición: Estado:

Matrícula equipo * **MSCU1234567** Referencia de grupo: #Eqs. del grupo:

Posicionamiento

Fecha propuesta: Fecha confirmada: Tipo transporte * **Export**

Lugar * **-Seleccione-** Tipo * **-Seleccione-** Terminal * **TRAFICO DE MERCANCIAS S.A.**

Servicios de inspección/aduana * Modificar + -

Servicio de inspección/aduana	Referencia	Certificado

Mercancía

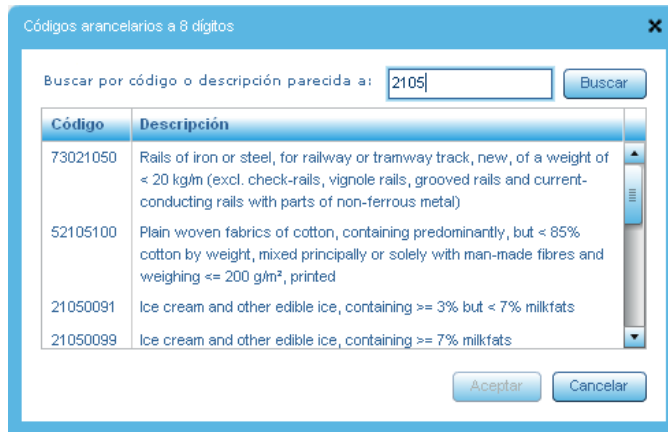
Cód. arancelario: Tipo bultos: **PK - PAQUETE, BULTO** Mercancía paletizada

Peso: **15400** Num. bultos: **20** Acciones: **-Seleccione-**


Descripción: **HELADOS Y PRODUCTOS SIMILARES.**

Se han subrayado en rojo los datos que pueden recuperarse de la partida:

- El código de partida arancelaria. No se muestra porque el código de la partida es un código a 4 dígitos y para posicionamientos es necesario indicar el código completo a 8 dígitos. Aún así, si pulsamos sobre la lupa de búsqueda de códigos arancelarios, veremos que aparecen los 4 dígitos que se informaron en la partida para facilitarnos la búsqueda del código a 8 dígitos.



- El tipo bultos o de embalaje de la partida también se recupera de la partida.
- El peso de la partida
- El número de bultos
- Los datos de mercancías peligrosas
- La temperatura

Si disponemos de información de mercancías peligrosas o de temperatura, aparecerá una marca verde a la izquierda del texto del botón ( Temperatura), indicando que disponemos de información. Si pulsamos sobre el botón, podremos visualizar los datos:



3. Por último, rellenaremos el resto de los datos del posicionamiento. Uno de los datos principales es informar de los organismos de inspección, indicando, para cada uno, la referencia asociada a este reconocimiento.

Otro dato que también es posible indicar, aunque no es obligatorio, es la parte a facturar:

The screenshot shows the 'Añadir nueva inspección' form. A modal window titled 'Parte a facturar' is open, containing the following fields:

- NIF: A10000000
- Nombre: EMPRESA A FACTURAR S.L.
- Dirección: AV. DIAGONAL 3123
- Calle: (empty)
- Ciudad: BARCELONA
- CP: 08080
- Pais: ESPAÑA

Buttons for 'Aceptar' and 'Cancelar' are visible at the bottom of the modal and at the bottom right of the main form.

Finalmente, cuando ya hayamos introducido todos los datos necesarios, pulsaremos sobre el botón aceptar para guardar los datos y acceder a la pestaña de posicionamientos:

The screenshot shows the 'Añadir nueva inspección' form with the 'Aceptar' button circled in red. The form contains the following information:

- Radio buttons for 'Mercancía contenerizada' (selected) and 'Mercancía no contenerizada'.
- Número de petición: B5836806909116
- Matrícula equipo: MSCU1234567
- Referencia de grupo: REFGRP1187
- #Eqs. del grupo: 2
- Fecha propuesta: 17/03/2009
- Fecha confirmada: (empty)
- Tipo transporte: Export
- Lugar: PIF Mañanas
- Tipo: Inspección
- Terminal: TERMINAL PORTIC
- Table of 'Servicios de inspección/aduana':

Servicio de inspección/aduana	Referencia	Certificado
Aduana	9443793	
Sanidad Animal	9994847	
- Mercancía:
 - Cód. arancelario: 21050099
 - Tipo bultos: PK - PAQUETE, BULTO
 - Mercancía paletizada:
 - Peso: 15400
 - Num. bultos: 20
 - Acciones: Inspección
 - Descripción: HELADOS Y PRODUCTOS SIMILARES.

► **Modificación de un posicionamiento**

Una vez creado el posicionamiento, tan sólo podremos modificarla si el estado del posicionamiento es "En preparación" o "Error", tal y como se puede observar en el apartado "Operaciones según estado" del anexo.

Los datos que podremos modificar son exactamente los mismos que podemos rellenar al crear una nueva.

FLUJO DE MENSAJES

Según el escenario en el que estemos, el tipo de posicionamiento, quién sea el solicitante, y el lugar donde se realice el reconocimiento, al enviar un mensaje se envían copias a diferentes actores. A continuación se describen los mensajes que se envían para cada uno de los dos escenarios posibles:

Escenario I: PIF / Escáner

En este escenario el reconocimiento del equipo tiene lugar en el PIF (mañanas o tardes) o en el escáner. La terminal no interviene directamente, por lo que no se le enviará la copia de la petición de posicionamiento.

- Se crea el posicionamiento. Estado posicionamiento: **Preparación**.
- El posicionamiento lo puede pedir el agente de aduanas o el consignatario. Al enviarla, sólo se enviará una copia del mensaje al SCPP. Estado posicionamiento: **Solicitada**.
- A continuación el SCPP confirmará el día para el posicionamiento (recibiremos el documento CONFIRMACIÓN DE PETICIÓN DE POSICIONAMIENTO). Estado posicionamiento: **Confirmada**.
- Es posible que el SCPP realice algún cambio en la fecha del posicionamiento (recibiremos el documento COMUNICACIÓN SOBRE PETICIÓN DE POSICIONAMIENTO).
- Una vez se haya realizado el reconocimiento, el SCPP enviará el resultado del mismo al solicitante del posicionamiento (recibiremos el documento RESULTADO DE RECONOCIMIENTO). Estado posicionamiento: **Liberado / Denegado / Condicional** (según resultado).

Escenario II: Explanada terminal / Almacén terminal

En este escenario el reconocimiento del equipo tiene lugar en la terminal, ya sea en la explanada o bien en el almacén.

En este caso hay que diferenciar dos casos más en función de quién envíe la petición de posicionamiento:

- a) El agente de aduanas envía la petición de posicionamiento
 - El agente de aduanas crea la petición. Estado posicionamiento: **Preparación**.
 - Al enviar la petición se generan y envían dos mensajes. Uno es para el SCPP y el otro es para el consignatario, encargado de reenviar la petición a la terminal de contenedores. Estado posicionamiento: **Solicitada**.
 - El consignatario, si está conforme, debe reenviar dicha petición de posicionamiento a la terminal de contenedores indicada en la petición. Es posible que el consignatario haya configurado un reenvío automático para este tipo de mensajes (ver apartado *reenvío de mensajes* para más información). Estado posicionamiento: **Procesada**.

- La terminal recibe la petición y contesta al consignatario con la confirmación de fecha en la que se llevará a cabo el posicionamiento. Dicha confirmación se reenvía de forma automática al solicitante de la petición y al SCPP. Estado posicionamiento: **Confirmada**.
 - Es posible que la terminal genere un mensaje informando de cambios en la fecha de posicionado. Dichos cambios también se reenvían de forma automática al solicitante de la petición y al SCPP.
 - Finalmente, y una vez se haya realizado el reconocimiento, el SCPP enviará el resultado del mismo al solicitante del posicionamiento (el agente de aduanas). Estado posicionamiento: **Liberado/Denegado/Condicional** (según resultado).
- b) El consignatario envía la petición de posicionamiento.
- El consignatario crea la petición. Estado posicionamiento: **Preparación**.
 - Al enviar la petición se genera y envía un mensaje para el SCPP y el otro es para la terminal de contenedores. Estado posicionamiento: **Procesada** (porque la terminal ya tiene la copia de la petición)
 - La terminal recibe la petición y contesta al consignatario con la confirmación de fecha en la que se llevará a cabo el posicionamiento. Dicha confirmación se reenvía de forma automática al SCPP (el solicitante es el mismo consignatario). Estado posicionamiento: **Confirmada**.
 - Es posible que la terminal genere un mensaje informando de cambios en la fecha de posicionado. Dichos cambios también se reenvían de forma automática al SCPP.
 - Finalmente, y una vez se haya realizado el reconocimiento, el SCPP enviará el resultado del mismo al solicitante del posicionamiento (el consignatario). Estado posicionamiento: **Liberado/Denegado/Condicional** (según resultado).

REENVÍO DE MENSAJES

Existen una serie de mensajes que se reenvían de forma automática entre las distintas partes que intervienen en el proceso del posicionamiento. A continuación se describen cuáles son y en qué casos se reenvían.

Reenvíos automáticos

Hay dos tipos de mensajes que siempre se reenvían de forma automática:

- CONFIRMACIÓN DE PETICIÓN DE POSICIONAMIENTO
- COMUNICACIÓN SOBRE PETICIÓN DE POSICIONAMIENTO

Estos dos mensajes se reenviarán de forma automática al SCPP y al solicitante si se cumple que:

- a) El emisor tiene perfil de terminal de contenedores
- b) El receptor tiene perfil de consignatario

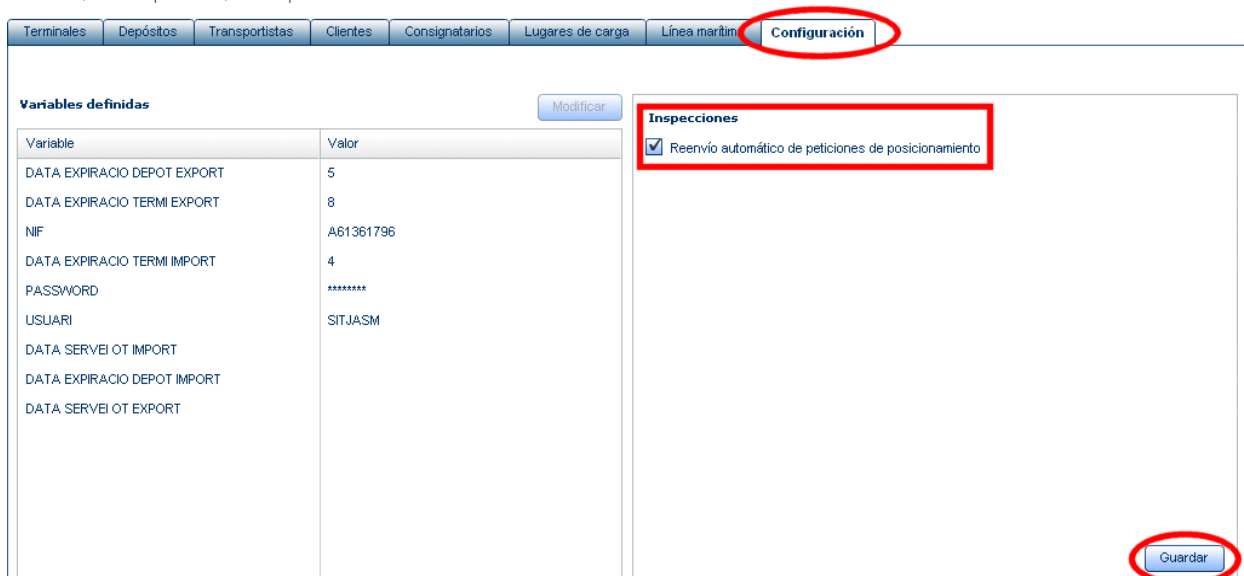
Lógicamente, sólo se reenviará al solicitante si éste no es el mismo consignatario.

También se reenviarán de forma automática todos los mensajes de tipo APERAK que hagan referencia a un tipo de mensaje de posicionamientos (COHAOR) y el receptor del APERAK sea distinto al solicitante de la petición de posicionamiento. En este caso se reenviará dicho APERAK al solicitante.

Reenvíos configurables

Para el consignatario existe otro reenvío que puede realizarse de forma automática si así se establece en la configuración. Estamos hablando del reenvío de la petición de posicionamiento que recibe del agente de aduanas y tiene que reenviarse a la terminal. Por defecto el reenvío debe realizarse de forma manual utilizando el botón *Reenviar petición*, pero es posible activar el reenvío automático en la sección de preferencias / Configuración, de forma que el reenvío se realice de forma automática:

Lista de Expedientes | Nuevo Expediente | Preferencias



Terminales | Depósitos | Transportistas | Clientes | Consignatarios | Lugares de carga | Línea marítim | **Configuración**

Variables definidas Modificar

Variable	Valor
DATA EXPIRACIO DEPOT EXPORT	5
DATA EXPIRACIO TERMI EXPORT	8
NIF	A61361796
DATA EXPIRACIO TERMI IMPORT	4
PASSWORD	*****
USUARI	SITJASM
DATA SERVEI OT IMPORT	
DATA EXPIRACIO DEPOT IMPORT	
DATA SERVEI OT EXPORT	

Inspecciones

Reenvío automático de peticiones de posicionamiento

Guardar

ANEXO

Definiciones

SCPP: Servicio de Coordinación de Posicionamientos

SIF: Servicios de Inspección en Frontera. El término SIF se emplea en este procedimiento para referirse a los distintos servicios de inspección que pueden efectuar intervenciones físicas sobre las mercancías (Sanidad Exterior, SOIVRE, Sanidad Animal, Sanidad Vegetal – Inspección Fitosanitaria y Farmacia).

Estados de un posicionamiento

Nombre abreviado	Nombre	Descripción
Preparación	En preparación	Se ha creado una petición de posicionamiento, pero todavía no se ha enviado
Solicitada	Petición de posicionamiento solicitada	Se ha enviado una petición de posicionamiento
Procesada	Petición de posicionamiento procesada	Si el solicitante es el agente de aduanas, quiere decir que la petición de posicionamiento se ha reenviado a la terminal de contenedores. Si el solicitante es el propio consignatario, quiere decir que al enviar la petición, ya se ha enviado una copia a la terminal de contenedores.
Confirmada	Petición de posicionamiento confirmada	El SCPP o la terminal de contenedores han confirmado la fecha en la que se tiene que realizar el posicionamiento.
Cancelada	Petición de posicionamiento cancelada	El solicitante de la petición ha enviado una cancelación de petición de posicionamiento, o bien un tercero la ha cancelado.
Rechazada	Petición de posicionamiento rechazada	El responsable de confirmar la fecha de posicionamiento ha rechazado la petición de posicionamiento.
Liberado	Reconocido y liberado	Se ha realizado el reconocimiento y el SCPP ha emitido el resultado del mismo, que es <i>Liberado</i>
Denegado	Reconocido y denegado	Se ha realizado el reconocimiento y el SCPP ha emitido el resultado del mismo, que es <i>Denegado</i>
Condicional	Reconocido y liberado con condiciones	Se ha realizado el reconocimiento y el SCPP ha emitido el resultado del mismo, que es <i>Liberado con condiciones</i>
Error	Error	Un mensaje de posicionamiento enviado es erróneo y ha sido rechazado.

Tipos de documentos

Existen cinco nuevos documentos que se utilizan para realizar la gestión de los posicionamientos. Son los siguientes:

PETICIÓN DE POSICIONAMIENTO: Petición que realiza un agente de aduanas o un consignatario al SCPP/Consignatario/Terminal de contenedores para solicitar que se realice un posicionamiento de un contenedor, que forma parte del proceso del posicionado del equipo.

CONFIRMACIÓN DE PETICIÓN DE POSICIONAMIENTO: Documento que confirma la fecha en la que se debe realizar el posicionamiento.

COMUNICACIÓN SOBRE PETICIÓN DE POSICIONAMIENTO: Documento que utiliza para informar sobre cambios o nuevos datos de un posicionamiento.

SOLICITUD DE PERMANENCIA: Documento que utiliza el consignatario para solicitar que el equipo debe permanecer más tiempo en la terminal de contenedores.

RESULTADO DE RECONOCIMIENTO: Documento que emite el SPCP informando del resultado del reconocimiento de un equipo.

Lugares (para el reconocimiento)

Los lugares donde es posible realizar posicionamientos son los siguientes:

- PIF Mañanas
- PIF Tardes
- BRT (Barcelona Reefer Terminal)
- Escáner
- Explanada terminal
- Almacén terminal
- PDI (Puntos Designados de Importación)

Tipo (de inspecciones)

Los tipos de inspecciones son los siguientes:

- Inspección
- Pasillo
- Descarga completa
- Traspase
- Posicionado
- Fumigación
- Ventilación
- Ventilación con 5 días de permanencia
- Otro

Combinaciones válidas Lugar - Tipo

	Inspección	Pasillo	Descarga completa	Traspase	Posicionado	Fumigación	Ventilación	Ventilación con 5 días de permanencia	Otro
PIF mañanas	X	X	X	X	X				X
PIF tardes	X	X	X	X	X				X
Escáner	X								
Explanada terminal	X				X	X	X	X	X
Almacén terminal		X	X	X					X

Incidencias

Un posicionamiento puede tener las siguientes incidencias:

Cambio de fecha: Se ha modificado la fecha en la que se tenía que realizar el posicionamiento

Cancelado: Se ha cancelado una petición de posicionamiento

Rechazado: Se ha rechazado una petición de posicionamiento

Solicitud de permanencia: Se ha realizado una solicitud de permanencia sobre el equipo relacionado con el posicionamiento.

Operaciones según estado

Las diferentes operaciones que se pueden realizar sobre un posicionamiento dependerán del estado de la misma. A continuación se muestra un cuadro resumen que muestra dicha relación:

FORWARDING

	Enviar petición (*)	Cancelar petición (*)	Aceptar cambios	Documentación	Modificar	Añadir	Eliminar
Error	SI	SI	SI	SI	SI	SI	NO
En preparación	SI	NO	SI	SI	SI	SI	SI
Petición de posicionamiento solicitada	NO	SI	SI	SI	NO	SI	NO
Petición de posicionamiento confirmada	NO	SI	SI	SI	NO	SI	NO
Petición de posicionamiento cancelada	NO	NO	SI	SI	NO	SI	NO
Petición de posicionamiento rechazada	NO	NO	SI	SI	NO	SI	NO
Reconocido y liberado	NO	NO	SI	SI	NO	SI	NO
Reconocido y liberado con condiciones	NO	NO	SI	SI	NO	SI	NO
Reconocido y denegado	NO	NO	SI	SI	NO	SI	NO

CONSIGNATARIO

	Enviar petición (*)	Cancelar petición (*)	Aceptar cambios	Modificar	Solic. permanencia	Cancelar Solic. permane	Reenviar petición
Error	SI	SI	SI	SI	NO	NO	SI
En preparación	SI	NO	SI	SI	NO	NO	NO
Petición de posicionamiento solicitada	NO	SI	SI	NO	NO	NO	SI
Petición de posicionamiento procesada	NO	SI	SI	NO	NO	NO	NO
Petición de posicionamiento confirmada	NO	SI	SI	NO	SI	SI	NO
Petición de posicionamiento cancelada	NO	NO	SI	NO	SI	SI	NO
Petición de posicionamiento rechazada	NO	NO	SI	NO	SI	SI	NO
Reconocido y liberado	NO	NO	SI	NO	SI	SI	NO
Reconocido y liberado con condiciones	NO	NO	SI	NO	SI	SI	NO
Reconocido y denegado	NO	NO	SI	NO	SI	SI	NO

(*) Sólo si la empresa logada es la solicitante de la petición de posicionamiento